



WHILL Model C2

これからのプレミアムカー



ウィル
WHILL 株式会社

本社

〒140-0002 東京都品川区東品川 2-1-11
ハーバープレミアムビル 2F


西日本オフィス

〒600-8815 京都市下京区中堂寺粟田町
93 番地 京都リサーチパーク 6号館 313号室

TEL: 0800-080-4338

営業時間: 平日 9:00~18:00 ※通話料無料

www.whill.inc



2023.09

このカタログの内容は、発行月時点のもので、仕様および記載内容は予告なく変更することがあります。

Move More. Live More.

もっと自由に移動すれば、
もっと毎日は豊かになる

これからのプレミアムカー

ウィル モデル シーツー

WHILL Model C2

※免許不要/歩道での走行可能

メーカー希望小売価格(非課税、送料調整費別)

487,000円-





日々の生活を便利にする機能

「ちょっと遠くのお気に入りのスーパーまで行きたいな」「今日は一人で図書館に行こうかな」行きたいときに、行きたいところに自由に行けるように。WHILLには、誰でも簡単に運転できる操作性と、行く場所を選ばない小回り性能を備えました。



20リットルの大容量かごで買い物も便利。足元にあり、荷物をスムーズに出し入れ可能です。



アームの跳ね上げで前からも横からも簡単乗り降り。フットサポートの上に立っても転倒しません。



スーパーや病院など、電動カートでは入れない場所でも、小回り機能でらくらく移動。



片手で簡単に操作。スピード調整、電源オンオフも片手で。手を離すと坂道でも自動でブレーキがかかります。





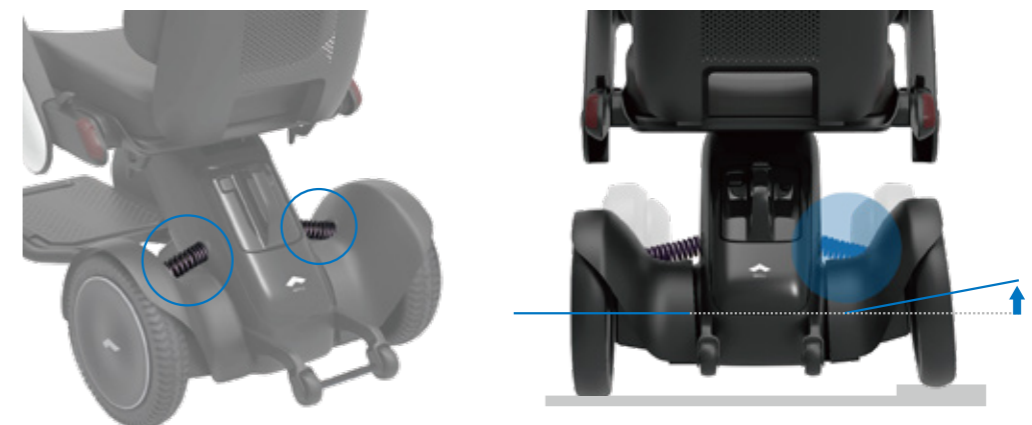
芝生だって
パワフルに走れる

行きたい場所に行ける走破性

遠くの山まで、趣味の野鳥の写真撮影に。気が合う仲間と海辺のツーリングに。ちょっと不安があった遠出も、パワフルな走破性を持つWHILLと
なら、安心して出かけられます。



特別に開発された前輪と高出力のモーターで、最大5cmの段差乗り越えが可能。



後輪のサスペンションにより、でこぼこ道や段差乗り越えの衝撃を吸収。
長時間走ってもストレスを感じません。



一般車両のトランクに
すっぽり入ります※

※全長985mm、幅550mmのスペースがあれば車載可能ですが、
トランクの形により収納できない場合もございます。

4ステップで簡単に分解

家族と一緒に気軽に車で出かけた。それを実現するためにWHILLは3つに分解して分解して車に載せることができます。家の周りだけでなく、もっと遠くに出かけてほしい。週末の買い物、家族との旅行、WHILLはあなたの世界を広げます。



1 バッテリーを外します。



2 シート下のレバーを上にあげます。



3 シートを上に引き抜きます。



4 メインボディ下のフックを持ち上げることで、2つに分かれます。



私らしさといつも一緒に カラーバリエーション

こだわり抜いた10色のカラーバリエーション。
気分やファッションに応じて、簡単に付け替えできます。
「今日はゴールドな気分」「服に合わせてレッドに」など、
自分らしさとともにお出かけください。



ブルー



ホワイト



グレー



ブラック



レッド



ライトグリーン



ピンク



ライトブルー



パープル



ゴールド

「あったらいいな」を すべて詰め込みました

「外出先で鍵をかけたい。」「最高速度をゆっくりにしたい。」
これまで多くのお客様に向き合ってきたWHILLだから、「あったらいいな」
という機能をすべて詰め込みました。



簡単
ロック

スマートキー
ワイヤレスで鍵をかけることができます。
(本体付属)



後方安全
ライト
夜道も安心

横からも、後ろ側にリュックをかけても
ライトが見やすく、夜道も安心です。



片流れ
防止

左右のモーターを適切に制御するこ
とで、横に傾斜した道でもまっすぐ走る
ことができます。



どちらでも操作

コントローラーは左右のどちらにも
付け替え可能です。

大容量バッテリー
1日でかけても大丈夫な大容量
バッテリー。取り外して自宅で
充電が可能です。

5

時間充電



バッテリーは取り外して家庭用
コンセントで充電可能。予備を
搭載すれば、いつもの倍走れます。

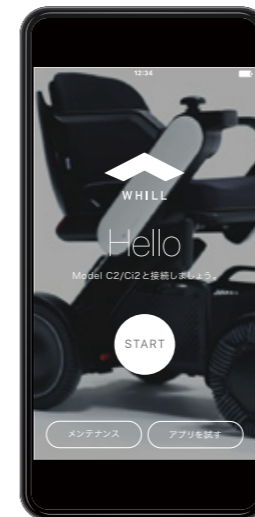


2.7kg

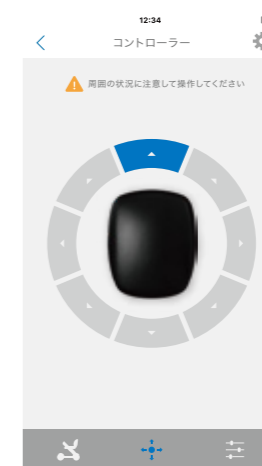
ロック解除ボタンを押して、
持ち上げるだけ。取り外
しも簡単です。



アプリ



走行可能距離や総走行距離、バッ
テリー消耗度、満充電累積回数も確
認可能。本体にロックをかけることも
できます。



直感的なコントローラー
画面で遠隔操作をするこ
とができます。
(iOSのみ対応)



お使いいただくシーン
に合わせて、「のんびり」
「標準」「きびきび」のモー
ド設定が可能です。

アクセサリ

おすすめのアクセサリもご用意しています。
 * マークのついた製品は、本体には1つ付属しています。

フルセット
WHILL Model C2 Full Set ¥72,930(税込)

こちらの3つのアクセサリはお得なアクセサリセット「Model C2 Full Set」としてご用意しております。 **セットの方が9,900円お得です。**



アームカバー *
10色の中から追加で購入すれば、アームカバーの色を変えることができます。
左右1組 ¥11,880 (税込)



骨盤ベルト
¥6,380 (税込)
(本体と同時購入のみ非課税)



バッテリー *
2.7kgの軽量バッテリーは予備バッテリーとしても使えます。
¥71,500 (税込)



杖ホルダー
¥4,950 (税込)
(本体と同時購入のみ非課税)



充電器 *
職場・施設など、よく行く場所にもう1つ置くと安心です。
¥9,801(税込)



スマートキー *
ワイヤレスキーです。
¥8,690(税込)



多点杖ホルダー
多点杖専用の杖ホルダーです。
¥8,800(税込)
(本体と同時購入のみ非課税)



防水カバー
WHILLを雨・風・ホコリなどからまもります。
¥10,450(税込)



LEDライト(電池式) ●
夜道の走行でも明るく安心です。
¥4,598(税込)



LEDライト(USB充電) II ●
USB充電式のLEDライトです。
¥8,470(税込)



ドリンクホルダー ●
飲み物を気軽に持ち運べます。
¥2,530(税込)



スマートフォンホルダー ●
スマートフォンを取り付けられます。
¥16,500(税込)



プラティーク II ●
スマートフォン、カメラを取り付けられます。
¥35,750(税込)



ジョイスティック (スティック)
手で握んだり指の間に挟んで操作します。
¥5,500(税込)



ジョイスティック (U字型)
指や手首を乗せて操作が可能です。
¥14,850(税込)



バリライトクッション
空気調整でポジショニングが変更できるハイエンドのクッションです。
¥53,900(税込)
(本体と同時購入のみ非課税)



高さ調整用
フットサポート
お子様や、体格の小さい方用のフットサポートです。
¥33,000(税込)
(本体と同時購入のみ非課税)



アームカバー
保護フィルム
アームカバーへの傷付きを軽減します。
¥3,850(税込)



コントローラー
保護フィルム
コントローラーへの傷付きを軽減します。
¥2,750(税込)




サイドバッグ
スマートフォン・財布など、大切なものを体の近くに収納しておくことができます。
¥13,750(税込)



アームサポートパッド
アームサポートの高さを3cm上げることができます。
U字型ジョイスティックをご使用される方には併用をお勧めしています。
¥5,500(税込)


●…左右のアクセサリポストに1つずつ取り付け可能です。同時に3つ以上のアクセサリを取り付けることはできません。

E-Commerce



WHILL アクセサリーの販売サイトをご用意しています。アクセサリの追加購入にぜひご利用ください。

WHILL アクセサリ



商品の仕様および表示価格は、製品改良や材料高騰、その他の理由により予告なく変更することがあります



スペック一覧

走行距離	18km	重さ	約52kg
最高速度	前方 6km 後方 2km	充電時間	5時間
段差乗越	5cm	フロントタイヤ	オムニホイール
登坂力	10度*	リアタイヤ	ノンパンクタイヤ
最小回転半径	760mm	アーム	跳ね上げ式
サイズ(幅×長さ×高さ)	554×985×745-945mm	最大荷重	115kg
		バッテリー	リチウムイオン(25.3V 10.6Ah)
		使用環境** (保管温度***)	-15~40℃

*急な坂道を走行すると減速度合いが変わることがあります。

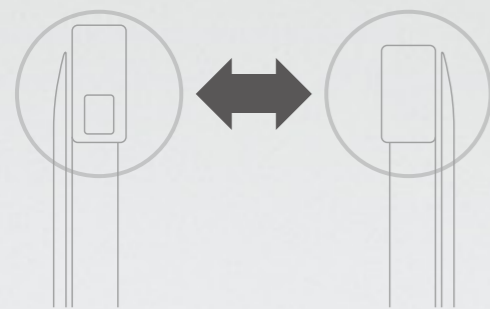
**走行中にバッテリーの温度が著しく低下すると、バッテリーが低温モードになって、減速度合いが変わることがあります。

***バッテリー及び充電器は、充電指定温度である0℃~40℃での保管を推奨します。



フィッティング

シートの長さ・高さ、バックサポートの高さ・角度、コントローラーの高さ、アーム前後は、一人ひとりにフィットするように調整できます。



コントローラーの左右を変更できます。

- 1. コントローラーの高さ... 670, 690, 710, 730mm
- 2. バックサポート角度..... 90, 95, 100°
- 3. バックサポート高さ..... 340 - 460mm(無段階)
- 4. 床からのシート高さ 405, 425, 445, 465, 485mm
- 5. シート角度 5°
- 6. シート長さ..... 400mm
- 7. シート幅 400mm
- 8. フットサポート角度 2°
- 9. フットサポート高さ..... 127mm





お客様の声

- ① WHILLを買ってよかったと思うポイント
- ② WHILLの良さを実感するシーン
- ③ 体調面・心理面の変化
- ④ こんな人にお勧め

これがあれば
百人力という気持ち。
WHILLで散歩するのは
最高に気分がいい。



60代 女性

- ① これがあれば百人力という気持ちでいつも乗っています。私にとっては車・乗り物を買うような感覚で買いました。
- ② すぐその駅に行くのもどこに行ってもタクシー移動だったので、タクシー代に比べたら安いのがいいところ。
- ③ 好きなものを買に行ったり、ランチに出かけたりしています。体調はすごくいいです。
- ④ いつもパートナーに頼らなきゃいけない方に。一人で自由にできますよ。

いくら乗っても飽きない、
どこにでも乗っていきたい。
WHILLは私にとって
そんな乗り物。



60代 男性

- ① 積極的に外出するようになったこと。ショッピングモールをじっくり見れた時によかったと思う。
- ② 近隣散歩や、電車に乗って遠出し、買い物とか外食をする時に実感。
- ③ 腰痛が軽くなったこと。行動範囲が広がって、気持ちが前向きになったこと。
- ④ 自動車の高齢ドライバーの人に、免許証返納後の手段として。

「用事があるので出かける」から
「乗りたいから用事を探す」
ようになった。



70代 男性

- ① iPhoneで操作できるのが便利。小回りが利くし、段差乗り越えがパワフル。
- ② 近所の公園より、遠いけれど広い公園へ出かけるのが日課になった。買い物が楽しみになって、毎日買い物に出かける。
- ③ 出かけることで、適度に疲れるので、良く眠れるようになった。毎日、「乗りたい＝出かける。」状態。つまり「用事があるので出かける」から「乗りたいから用事を探す」ようになった。
- ④ 歩くことに困難や不自由を感じている全ての人にすすめたい。

一人で散歩したり
以前より意力的に
増々元気になっています



60代 女性

- ① WHILLに関心のある人から外出先で話しかけられたり、他人とのコミュニケーションの機会がWHILLのおかげで増えたこと
- ② 旅行の時神社仏閣を訪れたとき特に感じましたが、細かい砂利道や急こう配の道でも比較的安定して乗れる事が家族としても安心。
- ③ 一人で散歩するなど意力的に増々元気になっています。
- ④ 足腰が衰え外出が億劫になりがちなのに普通にWHILLを利用して買い物や散歩に今までと同じ生活を送る手段として利用してほしい。



WHILL Smart Care

ウィル スマートケア

安心して、もっと外出を楽しんでもらうために

年間契約価格: 19,800 円/年(税込) 年齢制限無し

⚠️ お申し込みの際は必ず「WHILL Smart Care 規約」をご確認ください。



東京海上日動

東京海上日動火災保険株式会社の保険を採用しております。



1 保険

ご自身のケガの補償
WHILL 乗車中のケガを補償します。

相手への補償
WHILL 乗車中に「他人にケガをさせた」「他人のモノを壊した」など、日常生活の事故で法律上の損害賠償責任を負った場合に保障します。最大1億円。

ご自身のケガの補償

保険にご加入いただいた WHILL 乗車中の事故で、死亡・後遺障害となった場合、または怪我で入院、手術をした場合に保険金をお支払いします。

乗車中に転倒しケガ

車と接触しケガ

モノにぶつかりケガ

相手への補償

保険にご加入いただいた WHILL の所有・使用・管理をはじめとした日常生活の中で偶然な事故により、他人にケガをさせたり、他人の財物に損害を与え法律上の賠償責任を負った場合に保険金をお支払いします。

人にぶつかってしまった

車にぶつけてしまった

建物にぶつかり壊してしまった

補償・サービス内容一覧

死亡・後遺障害	100万円
入院保険金日額	3,000円
手術保険金	3万円 または 1万5千円
個人賠償責任	1億円
示談代行サービス	○

補償対象・補償期間

補償の対象となる方	記名被保険者 (加入申込書に記入いただいたお名前の方)
補償期間	WHILL Smart Care サービス開始日から1年間

(注1)日帰り入院に対応しております。入院日数は最大180日を限度とします。



2 ロードサービス

WHILL が故障などで走行できなくなってしまった場合に、ご希望の場所まで WHILL を搬送します。24時間365日トラブル現場に駆けつけます。

24時間365日対応
全国対応

搬送距離 50km

年4回まで利用可能



休日夜間も
日本全国対応可能です。
(離島を除く)



50km以内のご希望場所まで製品本体を搬送可能です。
お客様自身のご移動は、ご自身でタクシーなどの手配をお願い致します。



年4回まで無料で要請可能です。

ロードサービスのご利用にはいくつか注意点がございます。本サービスは、製品を搬送するためのものです。下記の対応はいたしかねます。その場での修理、点検及び代車貸出、搬送車へのお客様の同乗、お客様がお呼びになったタクシーなどへの乗り降りの補助。詳しくは、本資料のよくあるご質問と「WHILL Smart Care サービス規約」のロードサービス規約をご確認ください。

他にも便利なサービスをご利用いただけます。

△東京海上日動火災保険株式会社がグループ会社または提携会社を通じてご提供します。

各種医療に関する相談に電話でお応えします。24時間365日いつでもご利用ください。



よくあるご質問

- 保険について
- Q. 事故によってWHILLが故障した場合、修理費用も保障の対象になりますか?**
A. WHILL 本体の故障・盗難・紛失などは保障の対象外です。
- ロードサービスについて
- Q. WHILLを家族で共用しています。ロードサービスを使えるのは誰ですか?**
A. ロードサービスはWHILL Smart Careにお申し込みいただいたご本人様のみにお使いいただけます。
- Q. ロードサービス要請時に現地でもらえることは何ですか?**
A. 動かなくなったWHILLの引き取りとご希望先(かけつけ先から50kmまで)への搬送をおこないます。下記は承ることができません。
・かけつけ先での修理および点検
・かけつけ先での代車の貸し出し
・介助など、お客様のお身体に触れるサポート
・車体搬送車へのお客様の同乗
・お客様の移動手段の手配
- 便利なサービスについて
- Q. サービスを利用できるのは誰ですか?**
A. メディカルアシストは、WHILL Smart Careにお申し込み頂いたご本人様とご親族(配偶者、6親等以内の血族、3親等以内の姻族)からの直接の相談に限ります。
- 加入後について
- Q. WHILL Smart Care 加入後、保険やロードサービスを利用する際の連絡先はどこですか?**
A. 加入いただいたお客様へ、連絡先を記載した書類をお送りします。また、外出先でも連絡先を確認できるよう、機体貼付用ステッカーも同封しております。

※WHILL Smart Care は介護保険レンタルモデル WHILL Model CK2 ではご利用できません。

アフターサポートのプロがもしもの時も迅速に対応

全国どこにいても安心な アフターサービス

点検サービスについて



WHILLをご利用中、定期的に点検を行うサービスです。

WHILL車検は、全国のWHILL認定修理取扱店で提供いたします。メンテナンスのプロが、皆様の安心安全なWHILLライフをサポートします。

サービスの流れ



お近くの認定修理取扱店にWHILL車検についてご相談ください。
※WHILLコンタクトデスクでは、WHILL車検のご予約はできませんのでご注意ください。

予約した認定修理取扱店にWHILLをお持ち込みください。その際に、充電器とバッテリーを忘れずにお持ちください。

ご使用中に気になったことなどあれば、点検の際に確認していただくよう、担当者へご依頼ください。

担当者から点検の結果を報告いたします。不具合が確認された場合、部品交換が必要になる場合があります。詳しくは担当者からご説明します。

サービス内容

基本点検項目の実施

不具合項目の修繕

清掃

お客様への報告

保証・修理について

下記に当てはまる方は、無償*にて機体修理いたします。

メーカー保証の期間内である



本体**



タイヤ、
バッテリー
充電器

*修理の内容により、有償になる場合がございます。 **中古機体の購入は保証の対象外となりますのであらかじめご了承ください。メーカー保証の期間外の場合も有償にて修理を承ります。無償の場合も有償の場合も流れについては右ページのとおりです。

修理の流れ

1



購入された店舗または認定修理取扱店へ修理をお申し込み

故障・不具合の内容を確認するため、発生した症状や状況をなるべく詳しくご連絡ください。

例: 車体の製造番号、使用歴、使用頻度、保管場所、不具合発生時の状況(走行中突然、坂道を登っているとき、雨が降っていた、凸凹の多い道を走行中、最近車体からおかしな音が聞こえていた、部品が外れそうだったなど)。

お客様ご自身でご対応可能な処置をお伝えさせていただきます。
それでも故障・不具合が解消しない場合は、以下の手順で修理の案内をさせていただきます。

2



不具合品のお引渡し

詳細は担当者にご相談ください。

同時にお送りいただきたい備品

バッテリー/充電器
スマートキー

3



故障内容の確認*

引き取った機体の状況を、確認いたします。

メーカー保証期間内でも、有償になる場合がございます。有償での修理が必要となった場合、故障内容と修理費用をご連絡いたします。
お客様の諾否に応じてその先の手続きについてご説明いたします。

4



修理を開始・機体の返却

修理開始までの手続き(修理費用の支払い方法など)については担当者でご確認ください。

修理が完了すると...

お預かりした製品を返却いたします。
返却日の調整のために連絡させていただきます。

*製品の往復送料、見積り/診断費用などの詳細は修理を依頼する店舗にお問合せください。修理がキャンセルとなってもご請求の対象となる場合があります。

Q & A よくあるご質問をまとめました。

購入・レンタル・試乗について

Q. 日本全国どこでも購入・レンタルできますか？

全ての都道府県に取扱店がございます。ただし、一部の島しょ部ではご利用いただけない場合がございます。詳しくはWHILLコンタクトデスクまでお問い合わせください。

Q. 注文前に、試乗したいのですが可能ですか？

試乗機が設置してある店舗にてご試乗が可能です。試乗機の状態が変わっている可能性もございますので、ご来店前に店舗へお問い合わせください。また試乗機を常設していない店舗でもご予約いただければ試乗ができる可能性がありますので、WHILLまでお問い合わせください。また、Model F日額レンタル、Model C2月額レンタルサービスもございます。ご自宅の周辺で乗り心地や操作を試してみたい方におすすめです。

Q. 介護保険制度や補装具費支給制度を利用して購入やレンタルすることは可能ですか？

ご年齢やお体の状況によって利用できるプランが異なります。詳しくはWHILL公式HP ご利用ガイド (<https://whill.inc/jp/guide#model-c2>)をご覧ください。

Q. 購入前に自宅でじっくり試したいのですが。

取扱店によってはレンタルプランをご用意している店舗もございます。購入検討の取扱店でまずはお問い合わせください。取扱店でレンタルプランのご用意がない場合は、WHILLオンラインストア/お電話で、以下のようなプランをご用意しています。

レンタル期間	1ヶ月～
レンタル費用	月額14,800円 非課税/送料別

走行について

Q. 運転するために、免許は必要ですか？

免許は必要ありません。道路交通法では歩行者の扱いとなります。歩行者としての交通ルール、マナーを守って走行してください。

Q. 何時間走れますか？

1回の満充電で18km走りますので、時速によりますが、時速4km(歩行速度)ですと約4時間走ることが可能です。テーマパークでもバッテリーが切れることなく、一日中乗ることも可能です。スーパーとの往復や通院であれば、2日～3日に1回充電するのみで問題ない方が多いです。

Q. 走行する際はどこを走ればいいですか？(車道？歩道？)

歩道です。道路交通法では「歩行者扱い」になります。

Q. スピードはどのくらいですか？

最速で時速6kmです。大人の早歩きくらいですので、意外に速く感じられるかもしれません。時速6kmが速いと感じられる方は、アプリで簡単に最高速度を時速4kmに制限することも可能です。

Q. 屋内で利用することはできますか？

スーパーや電車などにもそのまま入れます。

公共交通機関の利用について

Q. 電車を利用することが出来ますか？

基本的にご利用可能です。電車とホームの間が空いている場合があるので、駅係員の方に乗降のお手伝いをお伝えください。また駅構内でのエレベーターなどバリアフリーの設備も事前にご確認ください。

Q. 飛行機に搭載可能でしょうか？

航空会社、お乗りになる航空機の機体によって異なるため、事前に航空会社に電動車椅子の輸送についてご確認ください。航空会社での手続きをスムーズにするために、航空会社向けの資料や証明書をWHILL公式HPの「よくある質問」コーナーにご用意しておりますので、航空会社へのご連絡の際にご利用ください。

安全について

Q. 雨の日に乗っても大丈夫ですか？

生活防水となっておりますが、電気製品のため、雨天でのご使用はできるだけ控えてください。

Q. 保管はどうしたらいいですか？

雨がかからないように屋根のある場所で保管してください。屋外で保管する場合は防水カバーをお使いください。

Q. シートベルトはつけられますか？

付けることができます。P13のアクセサリをご確認ください。

Q. ライトはありますか？

USB充電式と電池式の2種類のラインナップがあります。

Q. バックミラーはありますか？

バックミラーはございません。オプションでも準備しておりません。WHILLはその場で回ることが出来ますので、後方確認も向きを変えて行うことが出来ます。

Q. 保証期間はどれくらいですか？

本体保証は1年間、タイヤ、バッテリー、充電器の消耗品は購入から6カ月です。アクセサリの保証期間は3カ月です。

Q. 誰かが後ろから押すことはできますか？

ご自身の意思で自由に出かけていただきたいという思いから、ご自身での運転のみを想定しております。非常時には、電磁ブレーキを解除することによって、手動で動かすことも可能です。

Q. よく購入されるオプションはありますか？

杖ホルダーや骨盤ベルトがよくセットで購入されます。お得なセット商品もございます。

Q. バックサポート、ショッピングバスケットの耐荷重はどのくらいですか？

バックサポートは5kg、バスケットは6kgです。

Q. 1回の充電でいくらくらいかかりますか？

5時間のフル充電で約9円です。

Q. 過充電しませんか。リフレッシュ充電は必要ですか？

過充電防止機能が搭載されていますので心配はありません。また、リフレッシュ充電は必要ありません。

Q. どのくらいの頻度で充電したらいいですか？

全く使わない場合でも必ず1カ月に1回は充電をお願いいたします。

アフターケアについて

Q. メンテナンスはどうしたらいいですか？

P23-24をご覧ください。

Q. WHILL Smart Careは購入後でも加入できますか？

はい、可能です。加入したいタイミングで弊社コンタクトデスクまでご連絡ください。

Q. WHILLのHPに記載の本体保証サービスは申し込みできますか？

WHILL直販で本体を購入したお客様のみお申込み可能なサービスとなりますので、販売店様経由でのお申込みは不可です。

スペックについて

Q. WHILLの3つのモデルの違いを教えてください。

Model C2は、段差や悪路を乗り越える走破性があります。後輪のサスペンションにより衝撃を吸収して、長時間走っても、ストレスを感じにくい設計になっています。Model Fの大きな特徴は、折りたためる機能があることです。ご自宅の限られたスペースや車のトランクにも収納可能です。また、Model Sはハンドルを握って運転するスクータータイプで、普段の生活に必要で十分な機能を備えてあります。各種モデルの重量や介護保険の適応状況など、詳しくはWHILL公式HPをご覧ください。



これからのプレミアムカー。
全国でお試しいただけます。

全国の店舗での試乗予約が可能です。HPかお電話にてお申込みください。



店舗検索ページ



WHILL
コンシェルジュデスク

お問合せ、ご試乗の案内、
ご利用後の心配事までお応えいたします。

WHILL コンシェルジュデスク

TEL:0800-080-4338

通話料無料、平日9:00~18:00



すべての人の移動を 楽しくスマートにする

WHILL社は20以上の国と地域で
近距離移動のプロダクトとサービスを展開しています。
製品モデルの拡充とともに、世界中にユーザーが増え、
WHILLの移動サービスを利用できる場所も広がっています。
WHILL社はこれからも、
誰もがもっと気軽に移動できるように、
他の移動手段では行けなかったどんな場所にも
つながる世界を構築していきます。